

ALTOPASCIO

PONTE BUGGIANESE

LARCIANO

CASTELFRANCO DI SOTTO

SANTA CROCE SULL'ARNO

MONTOPOLI IN VAL D'ARNO

PALAIÀ

EMPOLI

CASTELFIORENTINO

MONTAIONE

LEGENDA

- Aree di interesse archeologico
- UT/Sit archeologici puntuali
- Centurazioni
- Torre
- Palazzo
- Ville/Ville fattorie
- Chiese/Pievi
- Architetture e complessi religiosi
- Opifici e strutture produttive (Carboni, concerie, fornaci carbonarie)
- Tabaccaie
- Mulini
- Uccelliera
- Fonti
- Cimiteri

Percorsi di matrice storica
 fonte: PS comunale

- Tracciato presente al 1820 - Fucecchio
- Tracciato presente al 1834 - San Miniato

Datazione del patrimonio edilizio
 fonte: PS comunale


- Edifici presenti al 1834 (San Miniato) / 1820 (Fucecchio)
- Edifici presenti al 1880 (San Miniato) / 1900 (Fucecchio)

Zone A - DM 1444/68
 fonte: RU comunale


- Centri storici

Confine comunale


Riferimenti cartografici di base:
 Comune di Fucecchio CTR al 2016 scala 1:10.000;
 Comune di San Miniato CTR al 2016 scala 1:10.000 e DBT Provincia Pisa al 2010 scala 1:10.000



COMUNE DI SAN MINIATO
(Provincia di Pisa)



COMUNE DI FUCECCHIO
(Città Metropolitana di Firenze)



Sindaco
Simone Giglioli

Garante dell'informazione e della comunicazione
Dott. Alice Fioridiponti

Responsabile del procedimento
Ing. Iuri Galli
Comune di San Miniato

Coordinatore Ufficio unico di Piano
Arch. Paola Pollina
Comune di Fucecchio

Ufficio unico di Piano
Arch. Daniela Fenili
Comune di San Miniato
Arch. Andrea Colli Franzoso
Arch. Donatella Varallo
Comune di Fucecchio

Sindaco
Alessio Spinelli

Gruppo di Progettazione:

Urbanistica e Paesaggio
Arch. Mauro Ciampa (sopraggiunto coordinatore)
Arch. Chiara Ciampa - Architetto Associati Ciampa
Arch. Giovanni Giusti

Territorio rurale
Dott. Agr. Elisabetta Morci
Stefano Calchi - Dott. Agr. Edoardo Manfredini

Mobilità
Ing. Luca Della Santina

Restituzione ed elaborazione cartografica
Paola J. Anita Pieroni

Esperto Sistemi Informativi Territoriali
Geog. Garces Clurana Laura

Aspetti legali
Avv. Frida Scarpa

STRUTTURA INSEDIATIVA DI MATRICE STORICA TAVOLA **QC5**

Scala 1:20.000 Adozione